

# **Volkshochschul-Statistik 2015**

**Bundesrepublik**

# Bundesrepublik 2015

Versorgungsgebiet: 81.197.537 Einwohner Stand: 31.12.2014  
 357.376,00 Quadratkilometer Stand: 31.12.2014  
 227 Einwohner pro Quadratkilometer  
 202,9 Weiterbildungsdichte (U.Stunden je 1000 E)

## Volkshochschulen

Rechtsträger	Gemeinde	Kreis	Zweckverband	e.V.	Stadt/Staat	GmbH u.Ä.	insgesamt
	358	122	72	289	14	43	898
	39,9%	13,6%	8,0%	32,2%	1,6%	4,8%	100,0%
Auswertung		Anzahl					
eingegangen bis 28.09.2016				898	99,2%		
davon ausgewertet bis 28.09.2016				898	99,2%		
nicht auswertbar (Stand: 28.09.2016)				7	0,8%		
<b>insgesamt</b>				<b>905</b>	<b>100,0%</b>		

## Hauptberufliches Personal

Personalart	Anzahl besetzte Stellen	Anteil	davon mit Frauen besetzt	Frauenanteil
31.12.				
Hauptberufliches Leitungspersonal	<b>667,3</b>	<b>8,2%</b>	<b>359,6</b>	<b>54%</b>
davon Stellenanteile für VHS-Leitung	492,3	73,8%	256,1	52%
davon Stellenanteile für pädagogisch-planende Tätigkeit in der VHS	145,5	21,8%	79,6	55%
davon Stellenanteile für andere Tätigkeit beim Träger (Personalunion)	29,5	4,4%	18,8	64%
Hauptberuflich pädagogisches Personal insgesamt	<b>3374,6</b>	<b>41,7%</b>	<b>2444,3</b>	<b>72%</b>
davon planend	2338,0	69,3%	1679,5	72%
davon unbefristet	1996,3	85,4%	1417,2	71%
davon befristet	341,7	14,6%	262,3	77%
davon lehrend	1036,6	30,7%	764,8	74%
davon unbefristet	548,8	52,9%	382,9	70%
davon befristet	487,8	47,1%	381,9	78%
davon unbefristet insg.	2545,1	75,4%	1800,1	71%
davon befristet insg.	829,5	24,6%	644,2	78%
Hauptberufliches Verwaltungspersonal insgesamt	<b>4048,8</b>	<b>50,0%</b>	<b>3302,9</b>	<b>82%</b>
davon unbefristet	3663,0	90,5%	2979,7	81%
davon befristet	385,8	9,5%	323,2	9%
<b>Hauptberufliches Personal insg.</b>	<b>8090,7</b>	<b>100,0%</b>	<b>6106,8</b>	<b>75%</b>

2.037 Unterrichtsstunden pro Personalstelle

## Frei-/nebenberufliches Personal

Personalart	Anzahl Personen	davon Frauen	Frauenanteil
Nebenamtliches Leitungspersonal	209	98	47%
Kursleitende	192.488	130.270	68%

3,1 Veranstaltungen pro Kursleitung

## Außenstellen

nach Art der Leitung	Anzahl	Anteil
Hauptberuflich geleitet	441	14,6%
Nebenberuflich/ehrenamtlich geleitet	2587	85,4%
<b>insgesamt</b>	<b>3028</b>	<b>100,0%</b>

# Bundesrepublik 2015

## Einnahmen und Zuschüsse

Finanzierungsart	Betrag	Anteile	
Teilnahmegebühren	442.011.872 €	40,5%	
Andere Einnahmen insgesamt	208.387.557 €	19,1%	100,0%
davon SGB-Mittel	35.790.100 €	3,3%	17,2%
davon Bundesmittel	68.404.570 €	6,3%	32,8%
davon EU-Mittel	21.754.586 €	2,0%	10,4%
davon sonstige Einnahmen	82.438.301 €	7,6%	39,6%
Öffentliche Zuschüsse	440.831.764 €	40,4%	100,0%
von Kommunen	291.184.937 €	26,7%	66,1%
davon von der Gemeinde	235.529.270 €	21,6%	81%
davon vom Kreis	55.655.667 €	5,1%	19%
vom Land	149.646.827 €	13,7%	33,9%
<b>Einnahmen und Zuschüsse insgesamt</b>	<b>1.091.231.193 €</b>	<b>100,0%</b>	

68,22 € Teilnahmegebühren/Belegung

66,23 € Einnahmen/Unterrichtsstunde

## Ausgaben

Ausgabenart	Betrag	Anteil
Personalausgaben für hauptberufliche Mitarbeitende	450.767.697 €	41,5%
Vergütungen/Aufwandsentschädigungen für nebenamtliche/ehrenamtliche VHS-Leitung/Geschäftsführung	6.489.944 €	0,6%
Honorare/Reisekosten für frei Mitarbeitende (Kursleitungen, Referent/innen)	340.327.479 €	31,3%
Werbung	23.555.023 €	2,2%
Kosten für Gebäude/Räume; Miete/Mietnebenkosten	119.027.486 €	10,9%
Mitarbeiterfortbildung	1.922.734 €	0,2%
Lehr- und Lernmittel; Bibliothek	20.126.994 €	1,9%
Geschäftsausgaben; Beschaffung/Unterhaltung von Geräten	42.499.705 €	3,9%
Alle sonstigen Ausgaben	82.632.759 €	7,6%
<b>Ausgaben insgesamt</b>	<b>1.087.349.821 €</b>	<b>100,0%</b>

## Bundesrepublik 2015

### Kurse insgesamt

Programmbereich/Fachgebiet	Kurse		Unterrichtsstunden		Belegungen	
Politik - Gesellschaft - Umwelt	38.826	7%	644.255	4%	541.878	8%
Kultur - Gestalten	91.941	16%	1.599.332	10%	913.202	14%
Gesundheit	198.628	34%	2.939.395	18%	2.364.329	36%
Sprachen	189.632	32%	8.144.618	49%	2.037.935	31%
Arbeit - Beruf	55.768	9%	1.540.023	9%	473.294	7%
Grundbildung - Schulabschlüsse	16.808	3%	1.609.224	10%	148.935	2%
<b>Gesamtsumme</b>	<b>591.603</b>	<b>100%</b>	<b>16.476.847</b>	<b>100%</b>	<b>6.479.573</b>	<b>100%</b>

27,9 U.-Stdn/Kurs      11,0 Beleg./Kurs

### Auftrags- und Vertragsmaßnahmen

Programmbereich/Fachgebiet	Kurse		Unterrichtsstunden		Belegungen	
Politik - Gesellschaft - Umwelt	1.953	8%	77.831	5%	25.852	10%
Kultur - Gestalten	969	4%	30.016	2%	10.924	4%
Gesundheit	2.674	11%	41.770	3%	31.263	12%
Sprachen	6.329	26%	452.357	31%	70.336	28%
Arbeit - Beruf	7.655	31%	526.167	36%	85.247	34%
Grundbildung - Schulabschlüsse	5.014	20%	347.534	24%	27.971	11%
<b>Gesamtsumme</b>	<b>24.594</b>	<b>100%</b>	<b>1.475.675</b>	<b>100%</b>	<b>251.593</b>	<b>100%</b>

60,0 U.-Stdn/Kurs      10,2 Beleg./Kurs

### Offene Kurse

Programmbereich/Fachgebiet	Kurse		Unterrichtsstunden		Belegungen	
Politik - Gesellschaft - Umwelt	36.873	7%	566.424	4%	516.026	8%
Kultur - Gestalten	90.972	16%	1.569.316	10%	902.278	14%
Gesundheit	195.954	35%	2.897.625	19%	2.333.066	37%
Sprachen	183.303	32%	7.692.261	51%	1.967.599	32%
Arbeit - Beruf	48.113	8%	1.013.856	7%	388.047	6%
Grundbildung - Schulabschlüsse	11.794	2%	1.261.690	8%	120.964	2%
<b>Gesamtsumme</b>	<b>567.009</b>	<b>100%</b>	<b>15.001.172</b>	<b>100%</b>	<b>6.227.980</b>	<b>100%</b>

26,5 U.-Stdn/Kurs      11,0 Beleg./Kurs

### Andere Veranstaltungen

(Einzelveranstaltungen, Studienfahrten/-reisen)

Programmbereich/Fachgebiet	Veranstaltungen		Unterrichtsstunden		Belegungen	
Politik - Gesellschaft - Umwelt	49.494	47%	140.990	50%	1.212.152	48%
Kultur - Gestalten	24.307	23%	68.730	25%	882.363	35%
Gesundheit	13.253	12%	29.602	11%	243.080	10%
Sprachen	10.747	10%	22.922	8%	115.026	5%
Arbeit - Beruf	5.894	6%	12.092	4%	53.742	2%
Grundbildung - Schulabschlüsse	2.507	2%	5.026	2%	17.351	1%
<b>Gesamtsumme</b>	<b>106.202</b>	<b>100%</b>	<b>279.362</b>	<b>100%</b>	<b>2.523.714</b>	<b>100%</b>

ohne Ausstellungen wg. zu unsicherer Schätzungen bei U.-Stunden und Belegungen

2,6 U.-Stdn/Ver.      23,8 Beleg./Ver.

### Gesamtangebot

Programmbereich/Fachgebiet	Veranstaltungen		Unterrichtsstunden		Belegungen	
Politik - Gesellschaft - Umwelt	88.320	13%	785.245	5%	1.754.030	19%
Kultur - Gestalten	116.248	17%	1.668.062	10%	1.795.565	20%
Gesundheit	211.881	30%	2.968.997	18%	2.607.409	29%
Sprachen	200.379	29%	8.167.540	49%	2.152.961	24%
Arbeit - Beruf	61.662	9%	1.552.115	9%	527.036	6%
Grundbildung - Schulabschlüsse	19.315	3%	1.614.250	10%	166.286	2%
<b>Gesamtsumme</b>	<b>697.805</b>	<b>100%</b>	<b>16.756.209</b>	<b>100%</b>	<b>9.003.287</b>	<b>100%</b>

24,0 U.-Stdn/Ver.      12,9 Beleg./Ver.

## Bundesrepublik 2015 Veränderungen bei Kursen

Programmbereich/Fachgebiet	Kurse	Unterrichtsstunden	Belegungen
Politik - Gesellschaft - Umwelt	-5,6%	-4,1%	-6,6%
Kultur - Gestalten	-2,3%	-2,3%	-1,3%
Gesundheit	-0,2%	-0,6%	-0,8%
Sprachen	5,8%	18,5%	10,5%
Arbeit - Beruf	-8,2%	-4,6%	-9,6%
Grundbildung - Schulabschlüsse	1,7%	3,6%	0,9%
<b>Gesamtsumme</b>	<b>0,13%</b>	<b>7,65%</b>	<b>1,18%</b>

## Veränderungen bei Auftrags- und Vertragsmaßnahmen

Programmbereich/Fachgebiet	Kurse	Unterrichtsstunden	Belegungen
Politik - Gesellschaft - Umwelt	1,8%	-9,9%	-3,4%
Kultur - Gestalten	-30,1%	-23,8%	-29,4%
Gesundheit	3,3%	0,6%	-0,7%
Sprachen	11,1%	30,3%	27,9%
Arbeit - Beruf	-10,2%	0,1%	-12,2%
Grundbildung - Schulabschlüsse	-5,9%	3,0%	-11,6%
<b>Gesamtsumme</b>	<b>-3,34%</b>	<b>7,12%</b>	<b>-2,24%</b>

## Veränderungen bei Offenen Kursen

Programmbereich/Fachgebiet	Kurse	Unterrichtsstunden	Belegungen
Politik - Gesellschaft - Umwelt	-6,0%	-3,3%	-6,8%
Kultur - Gestalten	-1,9%	-1,8%	-0,8%
Gesundheit	-0,3%	-0,6%	-0,8%
Sprachen	5,6%	17,9%	10,0%
Arbeit - Beruf	-7,9%	-6,8%	-9,0%
Grundbildung - Schulabschlüsse	5,3%	3,8%	4,3%
<b>Gesamtsumme</b>	<b>0,28%</b>	<b>7,70%</b>	<b>1,32%</b>

## Veränderungen bei Anderen Veranstaltungen (Einzelveranstaltungen, Studienfahrten/-reisen)

Programmbereich/Fachgebiet	Veranstaltungen	Unterrichtsstunden	Belegungen
Politik - Gesellschaft - Umwelt	0,0%	2,2%	-3,2%
Kultur - Gestalten	1,9%	1,0%	-3,0%
Gesundheit	-1,6%	2,7%	-8,8%
Sprachen	8,4%	4,4%	-2,3%
Arbeit - Beruf	10,9%	9,8%	-7,7%
Grundbildung - Schulabschlüsse	33,8%	34,1%	-5,1%
<b>Gesamtsumme</b>	<b>2,17%</b>	<b>2,88%</b>	<b>-3,77%</b>

ohne Ausstellungen wg. zu unsicherer Schätzungen bei U.-Stunden und Belegungen

## Veränderungen beim Gesamtangebot

Programmbereich/Fachgebiet	Veranstaltungen	Unterrichtsstunden	Belegungen
Politik - Gesellschaft - Umwelt	-2,6%	-3,1%	-4,3%
Kultur - Gestalten	-1,4%	-2,2%	-2,1%
Gesundheit	-0,3%	-0,6%	-1,6%
Sprachen	5,9%	18,5%	9,7%
Arbeit - Beruf	-6,7%	-4,5%	-9,4%
Grundbildung - Schulabschlüsse	5,0%	3,7%	0,3%
<b>Gesamtsumme</b>	<b>0,43%</b>	<b>7,57%</b>	<b>-0,26%</b>

## Offene Kurse nach Programmbereichen und Fachgebieten 2015

Programmbereich/Fachgebiet	Kurse		Unterrichtsstunden		Belegungen	
<b>Politik - Gesellschaft - Umwelt</b>						
1.00 fachgebietsübergreifende/sonstige Kurse	6.732	18,3%	114.572	20,2%	110.823	21,5%
1.01 Geschichte/Zeitgeschichte	2.324	6,3%	27.767	4,9%	37.547	7,3%
1.02 Politik	1.930	5,2%	44.606	7,9%	34.816	6,7%
1.03 Soziologie	617	1,7%	9.302	1,6%	10.051	1,9%
1.04 Wirtschaft	579	1,6%	5.716	1,0%	7.442	1,4%
1.05 Recht	913	2,5%	4.962	0,9%	11.893	2,3%
1.06 Erziehungsfragen/Pädagogik	8.792	23,8%	202.967	35,8%	108.719	21,1%
1.07 Psychologie	5.029	13,6%	64.757	11,4%	53.732	10,4%
1.08 Philosophie	941	2,6%	12.056	2,1%	11.187	2,2%
1.09 Religion/Theologie	284	0,8%	2.803	0,5%	3.991	0,8%
1.10 Länderkunde/Geographie	874	2,4%	7.149	1,3%	14.783	2,9%
1.11 Heimatkunde	2.070	5,6%	16.772	3,0%	37.476	7,3%
1.12 Physik	483	1,3%	5.432	1,0%	5.363	1,0%
1.13 Chemie	76	0,2%	922	0,2%	1.462	0,3%
1.14 Biologie	1.097	3,0%	9.059	1,6%	14.214	2,8%
1.15 Umweltbildung	2.409	6,5%	24.964	4,4%	31.450	6,1%
1.16 Verbraucherfragen	1.723	4,7%	12.618	2,2%	21.077	4,1%
insgesamt	36.873	100%	566.424	100%	516.026	100%
<b>Kultur - Gestalten</b>						
2.00 fachgebietsübergreifende/sonstige Kurse	4.465	4,9%	75.130	4,8%	65.709	7,3%
2.01 Literatur/Theater	4.271	4,7%	61.971	3,9%	55.888	6,2%
2.02 Theaterarbeit/Sprecherziehung	1.749	1,9%	43.632	2,8%	19.974	2,2%
2.03 Kunst/Kulturgeschichte	1.982	2,2%	25.185	1,6%	34.562	3,8%
2.04 Bildende Kunst	1.177	1,3%	28.568	1,8%	15.358	1,7%
2.05 Malen/Zeichnen/Drucktechniken	16.626	18,3%	341.377	21,8%	147.624	16,4%
2.06 Plastisches Gestalten	7.604	8,4%	134.536	8,6%	64.212	7,1%
2.07 Musik	1.428	1,6%	23.634	1,5%	18.764	2,1%
2.08 Musikalische Praxis	12.126	13,3%	220.693	14,1%	91.793	10,2%
2.09 Tanz	13.914	15,3%	213.696	13,6%	162.876	18,1%
2.10 Medien	1.199	1,3%	17.111	1,1%	20.313	2,3%
2.11 Medienpraxis	5.978	6,6%	89.062	5,7%	55.829	6,2%
2.12 Werken	5.875	6,5%	79.682	5,1%	49.176	5,5%
2.13 Textiles Gestalten	4.331	4,8%	64.518	4,1%	35.311	3,9%
2.14 Textilkunde/Mode/Nähen	8.247	9,1%	150.521	9,6%	64.889	7,2%
insgesamt	90.972	100%	1.569.316	100%	902.278	100%
<b>Gesundheit</b>						
3.00 fachgebietsübergreifende/sonstige Kurse	17.763	9,1%	266.012	9,2%	212.705	9,1%
3.01 Autogenes Training/Yoga/Entspannung	55.833	28,5%	1.000.253	34,5%	607.711	26,0%
3.02 Gymnastik/Bewegung/Körpererfahrung	86.833	44,3%	1.339.000	46,2%	1.118.593	47,9%
3.03 Abhängigkeiten/Psychosomatik	387	0,2%	5.119	0,2%	4.129	0,2%
3.04 Erkrankungen/Heilmethoden	4.446	2,3%	50.873	1,8%	52.843	2,3%
3.05 Gesundh.-/Krankenpflege/Erste Hilfe	3.455	1,8%	41.534	1,4%	40.169	1,7%
3.06 Gesundheitspolitik/-wesen	498	0,3%	15.966	0,6%	7.923	0,3%
3.07 Ernährung	26.739	13,6%	178.868	6,2%	288.993	12,4%
insgesamt	195.954	100%	2.897.625	100%	2.333.066	100%

## Offene Kurse nach Programmbereichen und Fachgebieten 2015

Programmbereich/Fachgebiet	Kurse		Unterrichtsstunden		Belegungen	
<b>Sprachen</b>						
4.00 fachgebietsübergreifende/sonstige Kurse	1.693	0,9%	63.381	0,8%	21.480	1,1%
4.01 Arabisch	1.516	0,8%	39.368	0,5%	13.538	0,7%
4.02 Chinesisch	1.378	0,8%	33.677	0,4%	9.835	0,5%
4.03 Dänisch	1.049	0,6%	23.727	0,3%	8.965	0,5%
4.04 Deutsch als Fremdsprache	55.000	30,0%	4.457.511	57,9%	809.477	41,1%
4.05 Deutsch als Muttersprache	1.711	0,9%	65.956	0,9%	12.808	0,7%
4.06 Englisch	48.139	26,3%	1.224.032	15,9%	467.308	23,8%
4.07 Finnisch	297	0,2%	7.063	0,1%	2.238	0,1%
4.08 Französisch	16.202	8,8%	394.198	5,1%	143.377	7,3%
4.09 Italienisch	17.168	9,4%	424.151	5,5%	143.652	7,3%
4.10 Japanisch	1.771	1,0%	42.142	0,5%	15.253	0,8%
4.11 Latein	465	0,3%	10.249	0,1%	3.096	0,2%
4.12 Neugriechisch	1.337	0,7%	32.519	0,4%	10.296	0,5%
4.13 Neuhebräisch	254	0,1%	6.216	0,1%	1.973	0,1%
4.14 Niederländisch	2.056	1,1%	49.226	0,6%	19.033	1,0%
4.15 Norwegisch	880	0,5%	20.359	0,3%	7.462	0,4%
4.16 Persisch	131	0,1%	3.271	0,0%	1.061	0,1%
4.17 Polnisch	1.426	0,8%	33.884	0,4%	11.173	0,6%
4.18 Portugiesisch	1.226	0,7%	29.489	0,4%	9.737	0,5%
4.19 Russisch	2.359	1,3%	57.783	0,8%	18.459	0,9%
4.20 Schwedisch	2.152	1,2%	51.091	0,7%	18.980	1,0%
4.21 Serbokroatisch (Bosn-/Kroat-/Serbisch)	516	0,3%	12.474	0,2%	3.747	0,2%
4.22 Spanisch	20.601	11,2%	515.355	6,7%	181.648	9,2%
4.23 Tschechisch	557	0,3%	13.919	0,2%	4.033	0,2%
4.24 Türkisch	1.480	0,8%	36.709	0,5%	12.542	0,6%
4.25 Ungarisch	334	0,2%	7.782	0,1%	2.153	0,1%
4.26 andere Fremdsprachen	1.605	0,9%	36.729	0,5%	14.275	0,7%
insgesamt	183.303	100%	7.692.261	100%	1.967.599	100%
<b>Arbeit - Beruf</b>						
5.00 fachgebietsübergreifende/sonstige Kurse	6.772	14,1%	268.996	26,5%	67.589	17,4%
5.01 IuK-Grundlagen/allg. Anwendungen	25.698	53,4%	363.816	35,9%	190.372	49,1%
5.02 Kaufmännische IuK-Anwendungen	2.663	5,5%	45.074	4,4%	19.124	4,9%
5.03 Technische IuK-Anwendungen	1.954	4,1%	27.933	2,8%	14.499	3,7%
5.04 Büropraxis	3.909	8,1%	62.606	6,2%	31.000	8,0%
5.05 Rechnungswesen	1.717	3,6%	56.530	5,6%	13.846	3,6%
5.06 Kaufmännische Grund-/Fachlehrgänge	1.424	3,0%	77.438	7,6%	13.045	3,4%
5.07 Technische Grund-/Fachlehrgänge	659	1,4%	22.746	2,2%	5.596	1,4%
5.08 Branchenspezifische Fachlehrgänge	1.381	2,9%	55.466	5,5%	16.140	4,2%
5.09 Organisation/Management	1.936	4,0%	33.251	3,3%	16.836	4,3%
insgesamt	48.113	100%	1.013.856	100%	388.047	100%
<b>Grundbildung - Schulabschlüsse</b>						
6.00 fachgebietsübergreifende/sonstige Kurse	2.260	19,2%	232.548	18,4%	21.996	18,2%
6.01 Hauptschulabschluss	1.149	9,7%	264.242	20,9%	15.972	13,2%
6.02 Realschulabschluss	1.302	11,0%	306.468	24,3%	19.386	16,0%
6.03 FHS-Reife/FOS-Abschluss	99	0,8%	19.367	1,5%	1.186	1,0%
6.04 Abitur/allg. HS-Reife	437	3,7%	135.002	10,7%	6.382	5,3%
6.05 HS-Zugang ohne Abitur	43	0,4%	5.516	0,4%	413	0,3%
6.06 sonstige Schulabschlüsse	38	0,3%	1.796	0,1%	433	0,4%
6.07 Alphabetisierung/Elementarbildung	4.214	35,7%	251.070	19,9%	36.776	30,4%
6.08 Rechnen/Mathematik	2.252	19,1%	45.681	3,6%	18.420	15,2%
insgesamt	11.794	100%	1.261.690	100%	120.964	100%
<b>Gesamtsumme</b>	<b>567.009</b>		<b>15.001.172</b>		<b>6.227.980</b>	

Zeitorganisation von Kursen nach Programmbereichen

Programmbereich	einmal pro Woche		mehrmals pro Woche		Tages- veranstal- tung	Wochen- endkurs	Wochen- kurs	insgesamt
	Abend- kurs	Tages- kurs	Abend- kurs	Tages- kurs				
<b>Politik - Gesellschaft - Umwelt</b>	5.193	6.406	2.212	5.515	6.555	2.403	1.188	<b>29.472</b>
	17,6%	21,7%	7,5%	18,7%	22,2%	8,2%	4,0%	100%
<b>Kultur - Gestalten</b>	25.481	16.806	4.658	5.843	5.659	7.842	1.539	<b>67.828</b>
	37,6%	24,8%	6,9%	8,6%	8,3%	11,6%	2,3%	100%
<b>Gesundheit</b>	65.887	41.919	8.949	7.320	10.225	4.037	2.019	<b>140.356</b>
	46,9%	29,9%	6,4%	5,2%	7,3%	2,9%	1,4%	100%
<b>Sprachen</b>	54.064	33.975	13.052	39.235	4.009	1.640	3.930	<b>149.905</b>
	36,1%	22,7%	8,7%	26,2%	2,7%	1,1%	2,6%	100%
<b>Arbeit - Beruf</b>	8.175	8.153	4.579	9.436	7.002	4.563	2.858	<b>44.766</b>
	18,3%	18,2%	10,2%	21,1%	15,6%	10,2%	6,4%	100%
<b>Grundbildung - Schulabschlüsse</b>	964	4.896	1.414	6.271	146	136	572	<b>14.399</b>
	6,7%	34,0%	9,8%	43,6%	1,0%	0,9%	4,0%	100%
<b>insgesamt</b>	<b>159.764</b>	<b>112.155</b>	<b>34.864</b>	<b>73.620</b>	<b>33.596</b>	<b>20.621</b>	<b>12.106</b>	<b>446.726</b>
	35,8%	25,1%	7,8%	16,5%	7,5%	4,6%	2,7%	100%

Kurse für besondere Adressaten nach Programmbereichen

Programmbereich	Ältere	Analpha- bet/inn/en	Arbeitslose	Ausländer/ innen	Menschen mit Behinderung	Frauen	Männer	Jugendliche	Kinder	andere Adressaten- gruppen	insgesamt
<b>Politik - Gesellschaft - Umwelt</b>	1.119	3	51	545	245	1.470	411	1.085	2.317	2.253	<b>9.499</b>
	7,1%	0,1%	4,0%	1,5%	11,6%	13,1%	11,2%	13,8%	13,7%	23,1%	8,7%
<i>Anteil von insgesamt</i>	2,9%	0,0%	0,1%	1,4%	0,6%	3,8%	1,1%	2,8%	6,0%	5,8%	24,5%
<b>Kultur - Gestalten</b>	1.310	1	10	47	566	2.282	480	1.416	5.386	853	<b>12.351</b>
	8,3%	0,0%	0,8%	0,1%	26,8%	20,4%	13,1%	18,0%	31,9%	8,7%	11,3%
<i>Anteil von insgesamt</i>	1,4%	0,0%	0,0%	0,1%	0,6%	2,5%	0,5%	1,5%	5,9%	0,9%	13,4%
<b>Gesundheit</b>	4.881	4	76	100	445	6.155	1.763	609	4.168	1.675	<b>19.876</b>
	30,9%	0,1%	6,0%	0,3%	21,1%	55,0%	48,1%	7,7%	24,7%	17,2%	18,2%
<i>Anteil von insgesamt</i>	2,5%	0,0%	0,0%	0,1%	0,2%	3,1%	0,9%	0,3%	2,1%	0,8%	10,0%
<b>Sprachen</b>	4.965	1.022	176	35.910	178	359	407	1.456	2.115	2.219	<b>48.807</b>
	31,5%	31,4%	13,8%	96,1%	8,4%	3,2%	11,1%	18,5%	12,5%	22,7%	44,7%
<i>Anteil von insgesamt</i>	2,6%	0,5%	0,1%	18,9%	0,1%	0,2%	0,2%	0,8%	1,1%	1,2%	25,7%
<b>Arbeit - Beruf</b>	3.487	14	804	150	165	874	448	1.386	650	2.425	<b>10.403</b>
	22,1%	0,4%	63,2%	0,4%	7,8%	7,8%	12,2%	17,6%	3,8%	24,8%	9,5%
<i>Anteil von insgesamt</i>	6,3%	0,0%	1,4%	0,3%	0,3%	1,6%	0,8%	2,5%	1,2%	4,3%	18,7%
<b>Grundbildung - Schulabschlüsse</b>	9	2.212	156	633	515	43	153	1.915	2.259	334	<b>8.229</b>
	0,1%	67,9%	12,3%	1,7%	24,4%	0,4%	4,2%	24,3%	13,4%	3,4%	7,5%
<i>Anteil von insgesamt</i>	0,1%	13,2%	0,9%	3,8%	3,1%	0,3%	0,9%	11,4%	13,4%	2,0%	49,0%
<b>insgesamt</b>	<b>15.771</b>	<b>3.256</b>	<b>1.273</b>	<b>37.385</b>	<b>2.114</b>	<b>11.183</b>	<b>3.662</b>	<b>7.867</b>	<b>16.895</b>	<b>9.759</b>	<b>109.165</b>
	100,0%	100,0%	100,0%	100,0%	100,0%	100,0%	100,0%	100,0%	100,0%	100,0%	100,0%
<i>Anteil von insgesamt</i>	2,7%	0,6%	0,2%	6,3%	0,4%	1,9%	0,6%	1,3%	2,9%	1,7%	18,5%



## Kurse in Zusammenarbeit mit anderen Einrichtungen

in Zusammenarbeit mit	Kurse		Unterrichtsstunden		Belegungen	
Arbeitsämtern (indiv. Förderung)	384	1%	74.456	6%	5.706	1%
Hörfunk	28	0%	378	0%	425	0%
Fernsehen	15	0%	84	0%	276	0%
andere Einrichtungen der EB	2.181	8%	79.198	6%	27.122	7%
Vereine/Initiativen	3.858	13%	87.283	7%	64.817	16%
Unternehmen/Betrieben *	2.456	8%	110.972	8%	33.981	8%
Kultureinrichtungen	2.619	9%	91.505	7%	35.151	8%
Universitäten/Forschungseinrichtungen	760	3%	29.305	2%	11.692	3%
Schulen	3.477	12%	199.965	15%	35.773	9%
Ämtern/Behörden	5.230	18%	383.288	29%	78.273	19%
sonstige Einrichtungen	8.031	28%	256.727	20%	122.433	29%
<b>Gesamtsumme</b>	<b>29.039</b>	<b>100%</b>	<b>1.313.161</b>	<b>100%</b>	<b>415.649</b>	<b>100%</b>

45,2 U.-Stdn/Kurs

14,3 Beleg./Kurs

\*) ohne Auftrags- und Vertragsmaßnahmen (s. Seite 4 von 22)

## Gesamtangebot nach Art der Veranstaltung

Veranstaltungsart	Veranstaltungen		Unterrichtsstunden		Belegungen	
Auftrags-/Vertragsmaßnahmen	24.594	4%	1.475.675	9%	251.593	3%
Offene Kurse	567.009	81%	15.001.172	90%	6.227.980	69%
Andere Veranstaltungen	106.202	15%	279.362	2%	2.523.714	28%
<b>Gesamtsumme</b>	<b>697.805</b>	<b>100%</b>	<b>16.756.209</b>	<b>100%</b>	<b>9.003.287</b>	<b>100%</b>

24,0 U.-Stdn/Ver.

12,9 Beleg./Ver.

# Bundesrepublik 2015

## Teilnehmende nach Geschlecht

Programmbereich	Frauen	Männer	insgesamt	Erfassungs- quote
<b>Politik - Gesellschaft - Umwelt</b>	266.327	125.924	<b>392.251</b>	<b>72,4%</b>
	67,9%	32,1%	100,0%	
<b>Kultur - Gestalten</b>	589.455	149.583	<b>739.038</b>	<b>80,9%</b>
	79,8%	20,2%	100,0%	
<b>Gesundheit</b>	1.796.600	299.186	<b>2.095.786</b>	<b>88,6%</b>
	85,7%	14,3%	100,0%	
<b>Sprachen</b>	1.187.088	691.982	<b>1.879.070</b>	<b>92,2%</b>
	63,2%	36,8%	100,0%	
<b>Arbeit - Beruf</b>	252.712	136.062	<b>388.774</b>	<b>82,1%</b>
	65,0%	35,0%	100,0%	
<b>Grundbildung - Schulabschlüsse</b>	59.632	57.395	<b>117.027</b>	<b>78,6%</b>
	51,0%	49,0%	100,0%	
<b>insgesamt</b>	<b>4.151.814</b>	<b>1.460.132</b>	<b>5.611.946</b>	<b>86,6%</b>
	74,0%	26,0%	100,0%	

## Teilnehmende nach Alter

Programmbereich	unter 18	18 - 24	25 - 34	35 - 49	50 - 64	65 und älter	insgesamt	Erfassungs- quote
<b>Politik - Gesellschaft - Umwelt</b>	45.696	11.349	34.464	63.783	66.839	60.599	<b>282.730</b>	<b>52,2%</b>
	16,2%	4,0%	12,2%	22,6%	23,6%	21,4%	100,0%	
<b>Kultur - Gestalten</b>	59.392	25.567	68.204	142.704	174.805	111.058	<b>581.730</b>	<b>63,7%</b>
	10,2%	4,4%	11,7%	24,5%	30,0%	19,1%	100,0%	
<b>Gesundheit</b>	62.093	54.872	215.330	494.607	538.786	288.585	<b>1.654.273</b>	<b>70,0%</b>
	3,8%	3,3%	13,0%	29,9%	32,6%	17,4%	100,0%	
<b>Sprachen</b>	48.032	176.055	372.428	421.341	330.762	214.219	<b>1.562.837</b>	<b>76,7%</b>
	3,1%	11,3%	23,8%	27,0%	21,2%	13,7%	100,0%	
<b>Arbeit - Beruf</b>	23.972	22.809	34.796	74.360	73.001	43.601	<b>272.539</b>	<b>57,6%</b>
	8,8%	8,4%	12,8%	27,3%	26,8%	16,0%	100,0%	
<b>Grundbildung - Schulabschlüsse</b>	26.804	34.342	16.122	12.671	6.957	1.162	<b>98.058</b>	<b>65,8%</b>
	27,3%	35,0%	16,4%	12,9%	7,1%	1,2%	100,0%	
<b>insgesamt</b>	<b>265.989</b>	<b>324.994</b>	<b>741.344</b>	<b>1.209.466</b>	<b>1.191.150</b>	<b>719.224</b>	<b>4.452.167</b>	<b>68,7%</b>
	6,0%	7,3%	16,7%	27,2%	26,8%	16,2%	100,0%	

## Prüfungen

Schulische Prüfungen	Anzahl	Anteil	andere Prüfungen	Anzahl	Anteil
Hauptschulabschluss	3.922	45,7%	Kammern	1.698	1,4%
Realschulabschluss	3.746	43,7%	andere Einrichtungen	57.295	45,6%
FH-Reife/FOS	204	2,4%	VHS ausl. Abschlüsse	7.471	5,9%
Abitur	491	5,7%	Landeseinheitl. Zertifikate	20.722	16,5%
HS-Zugang ohne Abitur	211	2,5%	Sonst VHS-Prüfungen	15.146	12,0%
			Zertifikate der telc	23.382	18,6%
<b>insgesamt</b>	<b>8.574</b>	<b>100,0%</b>	<b>insgesamt</b>	<b>125.714</b>	<b>100,0%</b>
<b>Anteil an insgesamt</b>		<b>6,4%</b>	<b>Anteil an insgesamt</b>		<b>93,6%</b>
					<b>134.288</b>
					<b>100,0%</b>

# Bundesrepublik 2015

## Einzelveranstaltungen

## Ausstellungen

Programmbereich	Veranstaltungen	Besucher/innen	Veranstaltungen	Dauer in Tagen	Besucher/innen
<b>Politik - Gesellschaft - Umwelt</b>	43.933	1.104.786	413	14.905	208.619
	45,1%	47,2%	30,3%	28,8%	30,8%
<b>Kultur - Gestalten</b>	21.374	811.973	907	35.935	435.605
	22,0%	34,7%	66,6%	69,5%	64,2%
<b>Gesundheit</b>	13.068	240.246	22	509	18.172
	13,4%	10,3%	1,6%	1,0%	2,7%
<b>Sprachen</b>	10.678	113.725	4	140	954
	11,0%	4,9%	0,3%	0,3%	0,1%
<b>Arbeit - Beruf</b>	5.774	51.454	7	103	6.119
	5,9%	2,2%	0,5%	0,2%	0,9%
<b>Grundbildung - Schulabschlüsse</b>	2.505	17.312	9	132	8.724
	2,6%	0,7%	0,7%	0,3%	1,3%
<b>insgesamt</b>	<b>97.332</b>	<b>2.339.496</b>	<b>1.362</b>	<b>51.724</b>	<b>678.193</b>
	100,0%	100,0%	100,0%	100,0%	100,0%

24,0 Besuche pro Veranstaltung

497,9 Besuche pro Veranstaltung (mind.)

38,0 Tage pro Veranstaltung

## Studienreisen

## Studienfahrten

Programmbereich	Veranstaltungen	Tage	U.-Stunden	Teilnehmende	Veranstaltungen	U.-Stunden	Teilnehmende
<b>Politik - Gesellschaft - Umwelt</b>	752	4.574	29.879	15.696	4.809	23.245	91.670
	61,7%	63,8%	63,7%	62,9%	62,9%	61,5%	57,6%
<b>Kultur - Gestalten</b>	359	1.930	12.684	7.473	2.574	13.298	62.917
	29,5%	26,9%	27,0%	29,9%	33,6%	35,2%	39,5%
<b>Gesundheit</b>	68	397	2.834	1.091	117	632	1.743
	5,6%	5,5%	6,0%	4,4%	1,5%	1,7%	1,1%
<b>Sprachen</b>	37	252	1.389	640	32	177	661
	3,0%	3,5%	3,0%	2,6%	0,4%	0,5%	0,4%
<b>Arbeit - Beruf</b>	3	20	114	57	117	430	2.231
	0,2%	0,3%	0,2%	0,2%	1,5%	1,1%	1,4%
<b>Grundbildung - Schulabschlüsse</b>	0	0	0	0	2	16	39
	0,0%	0,0%	0,0%	0,0%	0,0%	0,0%	0,0%
<b>insgesamt</b>	<b>1.219</b>	<b>7.173</b>	<b>46.900</b>	<b>24.957</b>	<b>7.651</b>	<b>37.798</b>	<b>159.261</b>
	100,0%	100,0%	100,0%	100,0%	100,0%	100,0%	100,0%

20,5 Teilnehmende pro Veranstaltung

5,9 Tage pro Veranstaltung

38,5 Unterrichtsstunden pro Veranstaltung

6,5 Unterrichtsstunden pro Tag

20,8 Teilnehmende pro Verantst.

4,9 U.-Stunden pro Veranstaltung

Bundesrepublik

Zeitreihen

Jahr	Kerndaten																						Jahr
	VHS	Außenstellen	hauptberufliche VHS Leitung	Stellen Hauptberuf. päd. Personal	Stellen Hauptberuf. Verwaltungspersonal	Neben-/Freiberuf. Kursleiter/innen	Kurse				Einzelveranstaltungen		Studienfahrten und -reisen	Selbstveranstaltete Ausstellungen	Prüfungsfälle		Teilnahmegebühren, andere Einnahmen, öffentliche Zuschüsse 1000 EUR						
							Anzahl	Unterrichtsstunden	Belegungen		Anzahl	Teilnehmende/Besucher/innen			Schulabschlüsse	andere Prüfungen	insges.	darunter Teilnahmegebühren	darunter Andere Einnahmen	darunter Öffentliche Zuschüsse			
									insgesamt	darunter weiblich %										insges.	dar. von Kommunen	dar. von Ländern	
1	2	3	4	5	6	7	8	9	10	11	12	13	14	15	16	17	18	19	20	21	22		
1987	856	3.906	472	2.512,0	3.254,7	136.770	377.926	12.077.989	5.338.256	72	78.062	3.474.283	411.452	1.499.221	12.637	41.620	460.338	145.097	81.263	233.979	133.438	100.541	1987
1988	862	4.048	493	2.786,2	3.123,6	142.025	398.856	12.769.975	5.569.235	72	87.078	3.468.928	405.821	1.351.632	13.512	47.667	493.045	159.410	87.218	246.417	141.943	104.474	1988
1989	861	3.944	500	3.167,5	3.275,4	149.822	409.998	13.471.064	5.597.177	73	80.671	3.308.567	410.368	1.250.478	11.095	54.894	528.669	177.665	91.805	259.199	152.094	107.105	1989
1990	857	3.980	515	3.293,0	3.374,3	150.733	416.019	13.653.961	5.583.267	74	81.230	3.177.793	405.318	1.225.119	10.982	57.795	566.689	183.366	103.028	280.295	169.184	111.111	1990
1991	1.068	4.232	710	4.251,9	3.812,8	166.914	449.166	14.544.818	5.961.404	75	79.348	3.072.043	403.606	1.231.387	11.540	71.087	627.125	199.225	107.135	320.765	193.164	127.600	1991
1992	1.068	4.207	742	3.935,8	3.840,0	175.186	467.016	14.743.537	6.225.867	74	78.384	2.940.083	400.956	1.250.060	12.849	72.715	695.405	225.124	111.319	358.962	213.784	145.177	1992
1993	1.067	4.028	765	3.683,6	3.709,8	180.252	482.615	14.819.893	6.396.016	73	76.241	2.811.917	394.479	1.299.287	10.311	69.980	730.701	243.442	113.873	373.386	220.018	153.368	1993
1994	1.031	4.010	735	3.712,7	3.610,5	180.608	488.981	14.448.261	6.370.407	74	76.997	2.762.191	367.942	1.285.880	10.281	69.377	749.828	250.233	129.259	373.223	210.726	159.408	1994
1995	1.011	3.951	724	3.702,5	3.566,5	182.393	500.624	14.751.701	6.407.842	75	78.971	2.713.625	347.100	1.205.560	11.955	63.488	782.008	270.582	141.442	370.769	213.025	155.891	1995
1996	1.010	4.100	732	3.689,8	3.610,4	184.955	511.212	14.773.666	6.436.902	74	78.491	2.662.024	354.712	1.397.621	12.590	62.454	809.892	300.371	133.970	376.335	222.051	152.431	1996
1997	1.002	3.843	717	3.696,0	3.562,6	189.152	516.654	14.528.683	6.378.962	74	77.089	2.552.266	328.072	1.264.355	13.421	64.474	821.941	314.622	133.600	373.719	225.165	148.554	1997
1998	998	3.608	711	3.629,5	3.596,0	189.914	528.854	14.649.322	6.594.331	74	79.663	2.565.131	321.722	1.290.747	12.022	55.135	843.514	320.506	146.399	376.609	228.002	148.606	1998
1999	997	3.634	718	3.717,7	3.655,4	192.817	538.691	14.875.769	6.629.200	74	77.608	2.453.438	309.615	1.302.157	14.557	61.410	875.678	330.542	170.100	375.036	228.670	146.366	1999
2000	998	3.537	720	3.646,9	3.682,1	195.612	557.871	15.207.990	6.835.479	74	76.844	2.381.010	305.704	1.180.876	15.034	77.849	913.616	352.580	176.458	384.577	239.895	144.682	2000
2001	987	3.372	710	3.654,7	3.693,0	196.133	559.692	15.133.255	6.785.867	74	76.737	2.373.580	303.649	1.090.412	16.357	93.960	920.359	361.084	170.196	389.079	246.060	143.020	2001
2002	983	3.100	717	3.739,4	3.712,6	196.818	559.449	15.290.959	6.865.616	74	76.009	2.312.577	301.340	1.115.099	19.433	89.533	962.343	364.516	192.412	405.415	257.460	147.955	2002
2003	987	3.087	723	3.520,3	3.741,0	198.730	559.154	15.063.853	6.819.146	75	76.698	2.329.540	282.149	1.067.793	13.535	77.531	961.056	365.577	186.955	408.524	263.710	144.814	2003
2004	984	3.013	723	3.392,9	3.672,6	199.087	560.160	14.632.997	6.704.996	74	76.237	2.209.431	282.173	947.643	9.103	62.816	926.709	361.121	166.500	399.861	263.979	135.882	2004
2005	978	2.991	724	3.497,6	3.621,8	197.182	547.462	14.333.157	6.471.071	74	77.278	2.136.052	273.103	912.313	9.889	57.264	913.097	358.403	158.426	396.268	263.775	132.493	2005
2006	974	2.880	723	3.228,9	3.682,7	195.498	557.968	14.874.731	6.499.247	74	78.867	2.171.223	257.364	780.795	10.853	60.550	931.795	367.393	178.890	385.512	253.583	131.930	2006
2007	967	2.790	707	3.349,8	3.622,1	191.421	562.285	14.994.615	6.500.456	74	82.557	2.232.426	250.294	764.873	10.782	67.941	952.534	384.332	186.802	381.400	251.893	129.508	2007
2008	957	2.711	710	3.384,6	3.711,3	191.642	569.420	15.141.595	6.506.282	75	81.473	2.256.482	239.260	849.086	10.071	91.323	972.054	383.049	192.579	396.426	262.771	133.655	2008
2009	940	3.237	720	3.356,5	3.719,4	192.794	569.341	15.274.822	6.391.368	75	126.776	2.583.219	233.111	810.208	10.859	110.711	1.000.096	388.729	203.317	408.050	273.577	134.472	2009
2010	938	3.083	713	3.405,0	3.795,6	192.280	577.280	15.325.322	6.434.030	75	87.781	2.401.178	226.298	700.312	10.835	107.662	1.007.004	389.692	214.782	402.530	270.840	131.690	2010
2011	929	3.126	710	3.247,5	3.824,5	191.368	575.812	15.041.452	6.388.421	76	88.384	2.416.710	216.739	693.023	10.135	109.449	1.001.140	394.359	197.567	409.215	270.621	138.594	2011
2012	924	3.118	704	3.247,3	3.782,0	187.057	572.550	14.708.670	6.278.736	76	93.158	2.358.411	212.219	707.055	10.557	109.569	993.796	393.118	192.297	408.381	270.126	138.255	2012
2013	917	3.103	708	3.289,2	3.836,4	188.058	583.633	15.035.880	6.371.025	76	94.923	2.421.095	197.478	749.312	9.390	109.086	1.027.219	413.358	194.649	419.212	278.692	140.520	2013
2014	907	3.053	708	3.164,0	3.930,6	187.556	590.850	15.305.827	6.404.233	75	95.218	2.434.532	188.065	690.750	9.466	118.180	1.050.895	425.663	200.762	424.471	280.984	143.486	2014
2015	905	3.028	705	3.374,6	4.048,8	192.488	591.603	16.476.847	6.479.573	74	97.332	2.339.496	184.218	678.193	8.574	125.714	1.091.231	442.012	208.388	440.832	291.185	149.647	2015

Jahr	Unterrichtsstunden - Programmbereiche														Jahr
	A Politik - Gesellschaft - Umwelt		B Kultur - Gestalten		C Gesundheit		D Sprachen		E Arbeit - Beruf		F Grundbildung - Schulab- schlüsse		Kurse insgesamt		
	U.-Stdn.	Anteil	U.-Stdn.	Anteil	U.-Stdn.	Anteil	U.-Stdn.	Anteil	U.-Stdn.	Anteil	U.-Stdn.	Anteil	U.-Stdn.	Anteil	
	23	24	25	26	27	28	29	30	31	32	33	34	35	36	
1987	777.121	6,4%	2.340.006	19,4%	1.540.436	12,8%	3.880.779	32,1%	2.169.756	18,0%	1.369.891	11,3%	12.077.989	100%	1987
1988	773.749	6,1%	2.394.056	18,7%	1.677.386	13,1%	4.286.175	33,6%	2.224.568	17,4%	1.414.041	11,1%	12.769.975	100%	1988
1989	762.759	5,7%	2.374.624	17,6%	1.765.650	13,1%	4.899.467	36,4%	2.232.948	16,6%	1.435.616	10,7%	13.471.064	100%	1989
1990	766.327	5,6%	2.257.339	16,5%	1.789.946	13,1%	5.230.919	38,3%	2.195.105	16,1%	1.414.325	10,4%	13.653.961	100%	1990
1991	825.432	5,7%	2.353.610	16,2%	1.895.522	13,0%	5.364.640	36,9%	2.488.115	17,1%	1.617.499	11,1%	14.544.818	100%	1991
1992	861.905	5,8%	2.377.352	16,1%	2.002.136	13,6%	5.396.171	36,6%	2.627.977	17,8%	1.477.996	10,0%	14.743.537	100%	1992
1993	838.185	5,7%	2.354.397	15,9%	2.104.029	14,2%	5.578.719	37,6%	2.511.674	16,9%	1.432.889	9,7%	14.819.893	100%	1993
1994	818.125	5,7%	2.286.270	15,8%	2.176.144	15,1%	5.387.303	37,3%	2.454.650	17,0%	1.325.769	9,2%	14.448.261	100%	1994
1995	794.294	5,4%	2.227.967	15,1%	2.290.433	15,5%	5.423.442	36,8%	2.754.187	18,7%	1.261.378	8,6%	14.751.701	100%	1995
1996	804.824	5,4%	2.177.636	14,7%	2.313.733	15,7%	5.509.665	37,3%	2.877.728	19,5%	1.090.080	7,4%	14.773.666	100%	1996
1997	790.090	5,4%	2.057.370	14,2%	2.267.169	15,6%	5.591.948	38,5%	2.776.690	19,1%	1.045.416	7,2%	14.528.683	100%	1997
1998	723.591	4,9%	1.959.068	13,4%	2.229.910	15,2%	5.587.435	38,1%	3.061.012	20,9%	1.088.306	7,4%	14.649.322	100%	1998
1999	713.859	4,8%	1.892.524	12,7%	2.262.805	15,2%	5.698.800	38,3%	3.181.715	21,4%	1.126.066	7,6%	14.875.769	100%	1999
2000	729.359	4,8%	1.823.150	12,0%	2.340.953	15,4%	5.780.490	38,0%	3.384.369	22,3%	1.149.669	7,6%	15.207.990	100%	2000
2001	752.501	5,0%	1.779.356	11,8%	2.357.656	15,6%	5.805.676	38,4%	3.281.324	21,7%	1.156.742	7,6%	15.133.255	100%	2001
2002	719.644	4,7%	1.802.141	11,8%	2.415.327	15,8%	6.014.978	39,3%	3.197.180	20,9%	1.141.689	7,5%	15.290.959	100%	2002
2003	685.009	4,5%	1.816.237	12,1%	2.485.924	16,5%	5.999.605	39,8%	2.902.186	19,3%	1.174.892	7,8%	15.063.853	100%	2003
2004	643.839	4,4%	1.779.670	12,2%	2.564.283	17,5%	5.867.196	40,1%	2.587.382	17,7%	1.190.627	8,1%	14.632.997	100%	2004
2005	608.793	4,2%	1.710.479	11,9%	2.603.346	18,2%	5.825.357	40,6%	2.307.864	16,1%	1.277.318	8,9%	14.333.157	100%	2005
2006	652.527	4,4%	1.676.623	11,3%	2.651.498	17,8%	6.160.137	41,4%	2.342.569	15,7%	1.391.377	9,4%	14.874.731	100%	2006
2007	655.175	4,4%	1.640.244	10,9%	2.698.240	18,0%	6.194.638	41,3%	2.326.551	15,5%	1.479.767	9,9%	14.994.615	100%	2007
2008	688.248	4,5%	1.630.754	10,8%	2.732.352	18,0%	6.356.682	42,0%	2.262.853	14,9%	1.470.706	9,7%	15.141.595	100%	2008
2009	704.024	4,6%	1.641.550	10,7%	2.836.978	18,6%	6.362.302	41,7%	2.277.573	14,9%	1.452.395	9,5%	15.274.822	100%	2009
2010	684.304	4,5%	1.673.242	10,9%	2.896.159	18,9%	6.335.542	41,3%	2.296.800	15,0%	1.439.275	9,4%	15.325.322	100%	2010
2011	669.918	4,5%	1.665.286	11,1%	2.918.345	19,4%	6.306.166	41,9%	2.086.992	13,9%	1.394.745	9,3%	15.041.452	100%	2011
2012	654.370	4,4%	1.622.107	11,0%	2.942.068	20,0%	6.240.983	42,4%	1.841.504	12,5%	1.407.638	9,6%	14.708.670	100%	2012
2013	686.770	4,6%	1.644.637	10,9%	3.012.277	20,0%	6.538.519	43,5%	1.704.533	11,3%	1.449.144	9,6%	15.035.880	100%	2013
2014	672.061	4,4%	1.636.715	10,7%	2.957.217	19,3%	6.873.327	44,9%	1.613.592	10,5%	1.552.915	10,1%	15.305.827	100%	2014
2015	644.255	3,9%	1.599.332	9,7%	2.939.395	17,8%	8.144.618	49,4%	1.540.023	9,3%	1.609.224	9,8%	16.476.847	100%	2015

Bundesrepublik

Zeitreihen

Kennzahlen

Jahr	Ausgewählte Kennzahlen																					Jahr		
	Gebiets-schlüssel	Ein-wohner in 1000	Bevöl-kerungs-dichte	Personalbezogene Kennziffern					Finanzierungsbezogene Kennziffern					Veranstaltungsbezogene Kennziffern										
				Stand: 31.12. des Vorjahres; außer 1990 und 1991 (31.12.88) sowie 1993 (31.12.91)	Hauptb. Verwal-tungs-stellen pro päd. Stelle	Kurse pro päd. Pla-nungs-stelle	Frauen-anteil beim hauptb. Personal	Kurse pro Kurs-leiter/in	Frauen-anteil bei Kurslei-ter/innen	Öffent-liche Zu-schüsse pro Einwoh-ner [EUR]	Anteil öffentl. Zu-schüsse	Durch-schn. Gebühr pro U.-Stde [EUR]	u.stunden-orientierte Ein-nahmen/h [EUR]	u.stunden-orientierte Aus-gaben/h [EUR]	U-Stdn./ Kurs	Bele-gun-gen/ Kurs	VHS-WB-Dichte	Anteil der U.-Std. für Auftrags-maß-nahmen	Anteil der unter 18-Jährigen	Anteil der 65-Jährigen und Älteren	Anteil der Einzel-veran-staltun-gen		Anteil der Studien-fahrten	Anteil der Studien-reisen
1987	17	61.078	246	1,30	x	-	2,8	-	3,83	50,8%	0,85	17,45	14,89	32,0	14,1	198	-	7,1%	4,0%	16,7%	2,1%	0,6%	1987	
1988	17	61.278	246	1,12	x	-	2,8	-	4,02	50,0%	0,89	17,95	15,13	32,0	14,0	208	-	6,6%	4,3%	17,5%	1,9%	0,6%	1988	
1989	17	62.102	250	1,03	x	-	2,7	-	4,17	49,0%	0,97	18,34	15,13	32,9	13,7	217	-	5,9%	4,3%	16,0%	2,0%	0,6%	1989	
1990	17	63.264	254	1,02	x	-	2,8	-	4,43	49,5%	1,00	18,86	15,59	32,8	13,4	216	-	5,6%	4,4%	15,9%	2,0%	0,5%	1990	
1991	17	79.821	224	0,90	210	48,5%	2,7	44,9%	4,02	51,1%	1,03	18,72	15,53	32,4	13,3	182	-	5,5%	4,5%	14,6%	1,9%	0,5%	1991	
1992	17	80.568	226	0,98	198	61,4%	2,7	58,1%	4,46	51,6%	1,15	20,35	16,31	31,6	13,3	183	-	5,5%	5,1%	14,0%	1,8%	0,5%	1992	
1993	17	81.187	228	1,01	220	60,9%	2,7	59,6%	4,60	51,1%	1,24	22,49	16,65	30,7	13,3	183	-	5,6%	6,0%	13,3%	1,8%	0,5%	1993	
1994	17	81.409	228	0,97	211	61,4%	2,7	59,1%	4,58	49,8%	1,33	23,15	17,44	29,5	13,0	177	-	5,6%	6,9%	13,3%	1,7%	0,5%	1994	
1995	17	81.757	229	0,96	215	61,5%	2,7	60,2%	4,54	47,4%	1,43	24,99	17,80	29,5	12,8	180	-	5,6%	6,4%	13,3%	1,6%	0,5%	1995	
1996	17	82.003	230	0,98	220	62,2%	2,8	60,3%	4,59	46,5%	1,61	26,21	18,64	28,9	12,6	180	-	5,4%	6,0%	13,0%	1,6%	0,5%	1996	
1997	17	82.064	230	0,96	221	62,8%	2,7	60,5%	4,55	45,5%	1,75	27,27	19,01	28,1	12,3	177	-	5,7%	6,1%	12,7%	1,6%	0,4%	1997	
1998	17	82.024	230	0,99	223	63,3%	2,8	61,6%	4,59	44,6%	1,75	28,24	19,20	27,7	12,5	179	8,3%	5,9%	6,3%	12,8%	1,5%	0,4%	1998	
1999	17	82.087	230	0,98	222	64,5%	2,8	62,3%	4,57	42,8%	1,81	29,21	19,44	27,6	12,3	181	9,7%	6,0%	6,4%	12,4%	1,4%	0,4%	1999	
2000	17	82.183	230	1,01	244	64,7%	2,9	61,5%	4,68	42,1%	1,89	30,31	19,80	27,3	12,3	185	10,2%	5,8%	6,8%	11,9%	1,4%	0,4%	2000	
2001	17	82.335	231	1,01	241	65,3%	2,9	61,6%	4,73	42,3%	1,97	30,81	20,13	27,0	12,1	184	10,7%	6,1%	7,5%	11,8%	1,4%	0,4%	2001	
2002	17	82.475	231	0,99	236	65,9%	2,8	62,0%	4,92	42,1%	1,94	31,11	20,09	27,3	12,3	185	10,9%	6,3%	7,6%	11,7%	1,5%	0,4%	2002	
2003	17	82.518	231	1,06	242	66,5%	2,8	63,7%	4,95	42,5%	1,99	31,34	20,23	26,9	12,2	183	10,7%	6,3%	8,5%	11,9%	1,4%	0,3%	2003	
2004	17	82.498	231	1,08	244	66,7%	2,8	62,8%	4,85	43,1%	2,06	30,74	20,32	26,1	12,0	177	9,5%	6,5%	9,4%	11,8%	1,4%	0,3%	2004	
2005	17	82.468	231	1,04	243	65,3%	2,8	63,4%	4,81	43,4%	2,12	30,54	20,31	26,2	11,8	174	8,1%	6,3%	10,4%	12,2%	1,4%	0,3%	2005	
2006	17	82.372	231	1,14	253	67,3%	2,9	64,3%	4,68	41,4%	2,12	30,78	20,36	26,7	11,6	181	8,6%	6,7%	11,4%	12,2%	1,3%	0,3%	2006	
2007	17	82.261	230	1,08	259	67,8%	2,9	65,2%	4,64	40,0%	2,22	31,82	21,10	26,7	11,6	182	9,0%	6,5%	11,7%	12,6%	1,3%	0,3%	2007	
2008	17	82.127	230	1,10	256	68,4%	3,0	65,7%	4,83	40,8%	2,21	31,47	21,05	26,6	11,4	184	8,4%	6,6%	12,5%	12,3%	1,3%	0,3%	2008	
2009	17	82.002	230	1,11	259	69,9%	3,0	66,1%	4,98	40,8%	2,27	31,51	21,32	26,8	11,2	186	8,7%	6,6%	13,4%	17,9%	1,2%	0,2%	2009	
2010	17	81.802	229	1,11	259	69,9%	3,0	66,7%	4,92	40,0%	2,28	31,31	21,21	26,5	11,1	187	10,6%	6,7%	13,8%	13,0%	1,3%	0,2%	2010	
2011	17	81.752	229	1,18	258	71,2%	3,0	66,9%	5,01	40,9%	2,36	31,46	21,55	26,1	11,1	184	10,0%	6,5%	14,4%	13,1%	1,3%	0,2%	2011	
2012	17	80.328	225	1,16	257	72,1%	3,1	66,7%	5,08	41,1%	2,44	31,74	21,83	25,7	11,0	183	9,5%	6,4%	14,7%	13,8%	1,2%	0,2%	2012	
2013	17	80.524	225	1,17	259	72,9%	3,1	66,7%	5,21	40,8%	2,52	32,18	22,07	25,8	10,9	187	9,2%	6,3%	15,4%	13,8%	1,1%	0,2%	2013	
2014	17	80.767	226	1,24	264	73,8%	3,2	67,7%	5,26	40,4%	2,57	32,07	22,31	25,9	10,8	190	9,0%	6,1%	15,8%	13,7%	1,1%	0,2%	2014	
2015	17	81.198	227	1,20	253	75,5%	3,1	67,7%	5,43	40,4%	2,45	30,32	21,88	27,9	11,0	203	9,0%	6,0%	16,2%	13,9%	1,1%	0,2%	2015	

Bundesrepublik

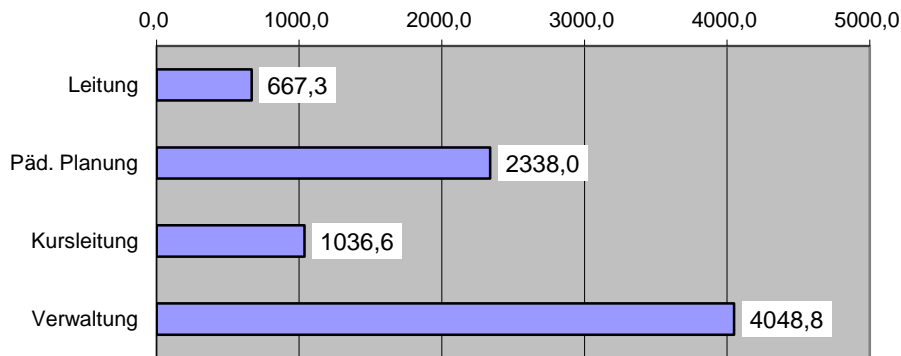
Zeitreihen

Jahr	Hauptberufliches Leitungspersonal (Stellen) <small>(ab 2009 wird der konkrete Stellenumfang erhoben)</small>				Hauptberufliches pädagogisches Personal (Stellen)								Hauptberufliches Verwaltungspersonal (Stellen)		Nebenberufliches/freiberufliches/ehrenamtliches Personal (Personen)		Jahr		
	davon Leitungstätigkeit	davon pädagogisch-planende Tätigkeit in der VHS	davon andere Tätigkeit beim Träger (Personalunion)		davon planend		davon lehrend		unbefristet insg.	befristet insg.			unbefristet	befristet	Leitung der VHS	Kursleiter/innen			
					davon unbefristet	davon befristet	davon unbefristet	davon befristet											
83	84	85	86	87	88	89	90	91	92	93	94	95	96	97	98	99	100		
1987	472,0	450,5	-	21,5	2512,0	-	-	-	-	-	-	1660,2	851,8	3254,7	2772,2	482,5	356	136770	1987
1988	493,0	472,0	-	21,0	2786,2	-	-	-	-	-	-	1704,2	1082,0	3123,6	2660,5	463,1	353	142025	1988
1989	500,0	480,0	-	20,0	3167,5	-	-	-	-	-	-	1683,0	1484,5	3275,4	2810,2	465,2	341	149822	1989
1990	515,0	494,0	-	21,0	3293,0	-	-	-	-	-	-	1623,2	1669,8	3374,3	2865,9	508,4	328	150733	1990
1991	710,0	686,5	-	23,5	4251,9	2143,0	1682,4	460,6	1900,9	629,1	1271,8	2519,5	1732,4	3812,8	3413,7	399,1	304	166914	1991
1992	742,0	718,0	-	24,0	3935,8	2353,4	1875,3	478,1	1582,4	656,3	926,1	2531,6	1404,2	3840,0	3409,9	430,1	299	175186	1992
1993	765,0	739,0	-	26,0	3683,6	2197,7	1798,2	399,5	1485,9	728,6	757,3	2526,8	1156,8	3709,8	3364,0	345,8	289	180252	1993
1994	735,0	708,0	-	27,0	3712,7	2313,5	1947,9	365,6	1399,2	654,0	745,2	2601,9	1110,8	3610,5	3326,2	284,3	283	180608	1994
1995	724,0	696,0	-	28,0	3702,5	2332,2	1969,8	362,4	1370,3	655,2	715,1	2625,0	1077,5	3566,5	3268,4	298,1	279	182393	1995
1996	732,0	705,0	-	27,0	3689,8	2320,2	1966,7	353,5	1369,6	686,3	683,3	2653,0	1036,8	3610,4	3284,9	325,5	270	184955	1996
1997	717,0	689,5	-	27,5	3696,0	2333,0	1981,5	351,5	1363,0	711,8	651,2	2693,3	1002,7	3562,6	3285,1	277,5	277	189152	1997
1998	711,0	683,5	-	27,5	3629,5	2369,1	1979,9	389,2	1260,4	691,3	569,1	2671,2	958,3	3596,0	3303,5	292,5	277	189914	1998
1999	718,0	692,0	-	26,0	3717,7	2431,0	2081,1	349,9	1286,7	602,7	684,0	2683,8	1033,9	3655,4	3350,1	305,3	271	192817	1999
2000	720,0	695,0	-	25,0	3646,9	2290,6	1977,8	312,8	1356,3	662,7	693,6	2640,5	1006,4	3682,1	3402,4	279,7	269	195612	2000
2001	710,0	682,5	-	27,5	3654,7	2324,5	1993,8	330,7	1330,2	645,7	684,5	2639,5	1015,2	3693,0	3430,2	262,8	267	196133	2001
2002	717,0	688,0	-	29,0	3739,4	2373,2	2034,9	338,3	1366,2	688,6	677,6	2723,5	1015,9	3712,6	3448,3	264,3	257	196818	2002
2003	723,0	690,0	-	33,0	3520,3	2314,1	2002,6	311,5	1206,2	661,6	544,6	2664,2	856,1	3741,0	3480,3	260,7	257	198730	2003
2004	723,0	688,5	-	34,5	3392,9	2297,5	1993,4	304,1	1095,4	577,2	518,2	2570,6	822,3	3672,6	3435,3	237,3	254	199087	2004
2005	724,0	679,5	-	44,5	3497,6	2255,1	1929,1	326,0	1242,5	693,0	549,5	2622,1	875,5	3621,8	3412,1	209,7	249	197182	2005
2006	723,0	677,0	-	46,0	3228,9	2205,0	1886,1	318,9	1023,9	488,6	535,3	2374,7	854,2	3682,7	3320,2	362,5	247	195498	2006
2007	707,0	669,5	-	37,5	3349,8	2173,5	1866,8	306,7	1176,3	558,1	618,2	2424,9	924,9	3622,1	3310,7	311,4	250	191421	2007
2008	710,0	672,0	-	38,0	3384,6	2220,1	1905,8	314,3	1164,5	513,4	651,1	2419,2	965,4	3711,3	3382,7	328,6	245	191642	2008
2009	693,8	528,1	131,8	30,9	3356,5	2200,6	1877,2	323,4	1155,9	474,9	681,0	2352,1	1004,4	3719,4	3372,2	347,2	251	192794	2009
2010	689,3	513,2	141,3	34,8	3405,0	2230,6	1893,4	337,2	1174,4	470,0	704,4	2363,4	1041,6	3795,6	3425,5	370,1	249	192280	2010
2011	684,0	508,5	140,7	32,7	3247,5	2233,3	1902,7	330,6	1014,2	543,5	470,7	2446,2	801,3	3824,5	3476,0	348,5	245	191368	2011
2012	671,9	497,8	140,0	34,0	3247,3	2230,8	1900,3	330,5	1016,5	527,4	489,1	2427,7	819,6	3782,0	3443,7	338,3	236	187057	2012
2013	673,9	495,9	145,0	32,4	3289,2	2252,3	1914,7	337,6	1036,9	560,8	476,1	2475,5	813,7	3836,4	3522,2	314,2	220	188058	2013
2014	672,0	489,1	147,9	32,2	3164,0	2235,7	1924,1	311,6	928,3	499,4	428,9	2423,5	740,5	3930,6	3585,5	345,1	210	187556	2014
2015	667,3	492,3	145,5	29,5	3374,6	2338,0	1996,3	341,7	1036,6	548,8	487,8	2545,1	829,5	4048,8	3663,0	385,8	209	192488	2015

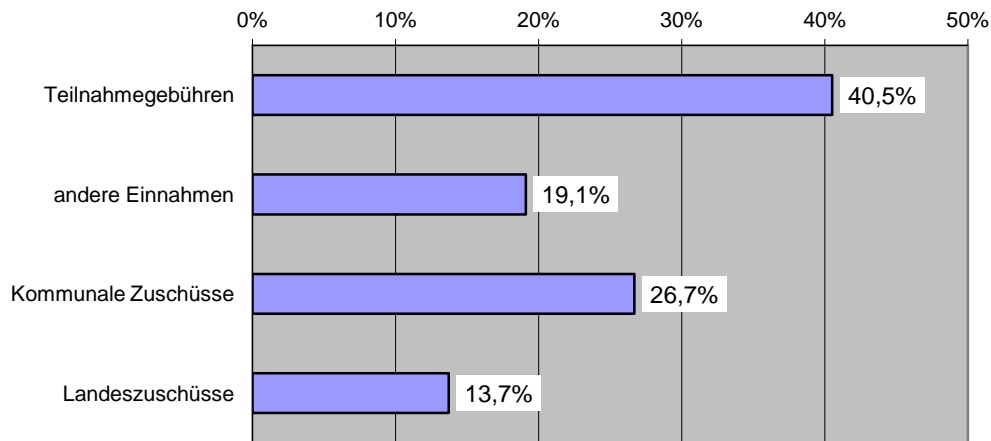
# Bundesrepublik 2015

## Hauptberufliches Personal

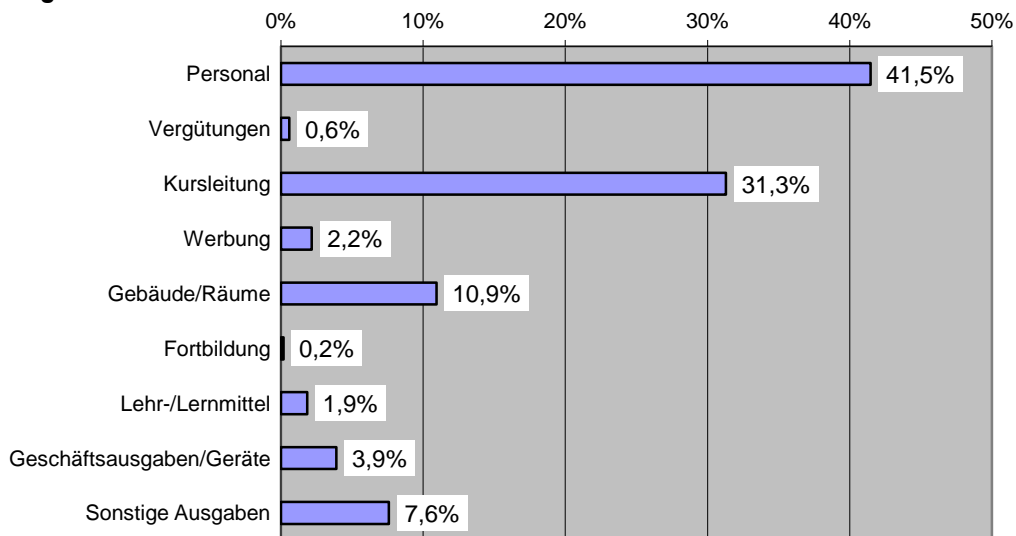
Stellen



## Einnahmen und Zuschüsse



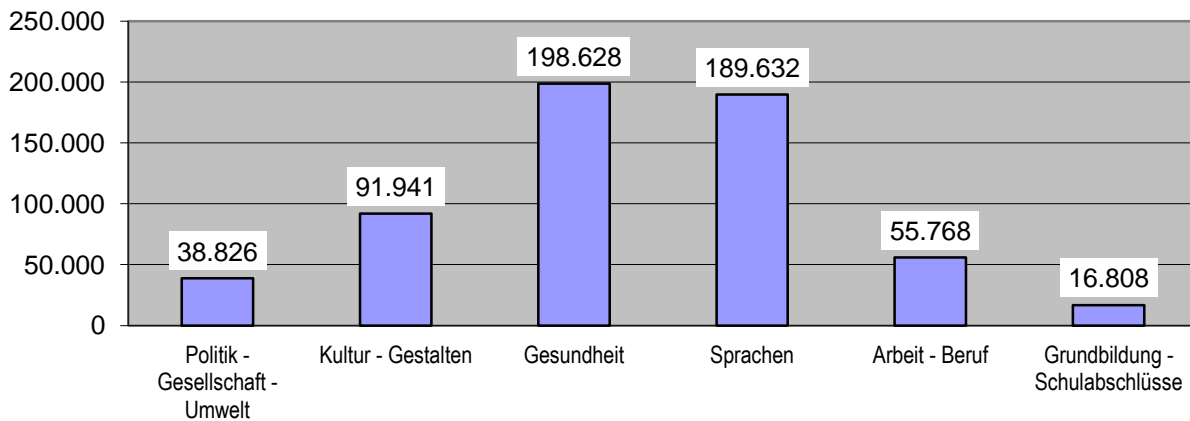
## Ausgabenarten



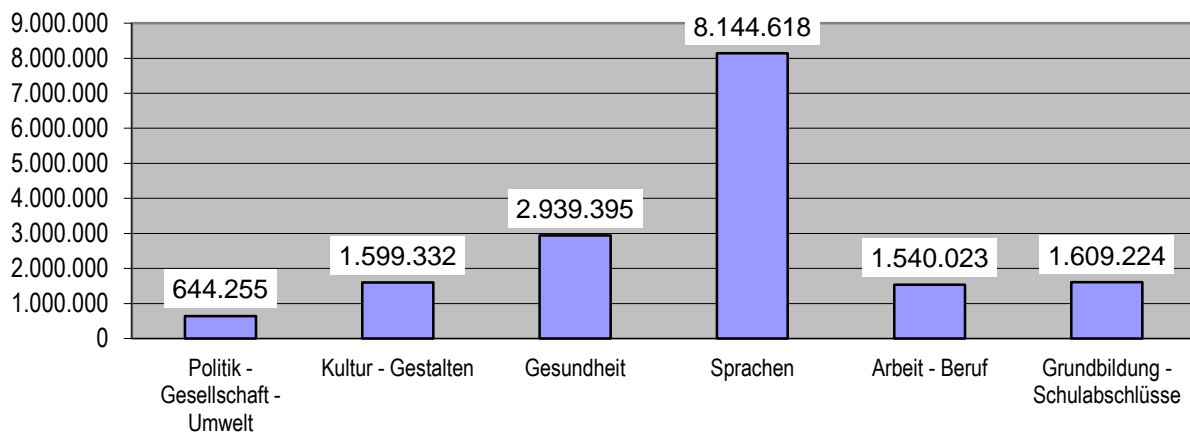


# Bundesrepublik 2015

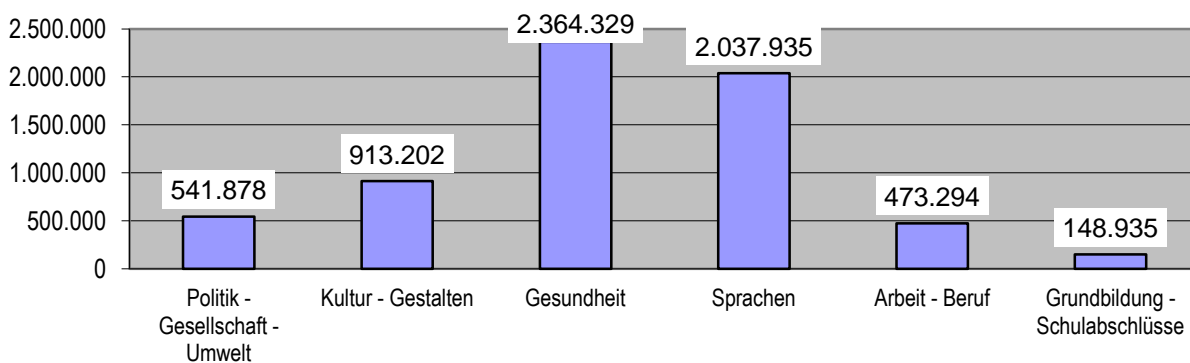
## Profil der Kurse/Lehrgänge



## Profil der Unterrichtsstunden der Kurse/Lehrgänge

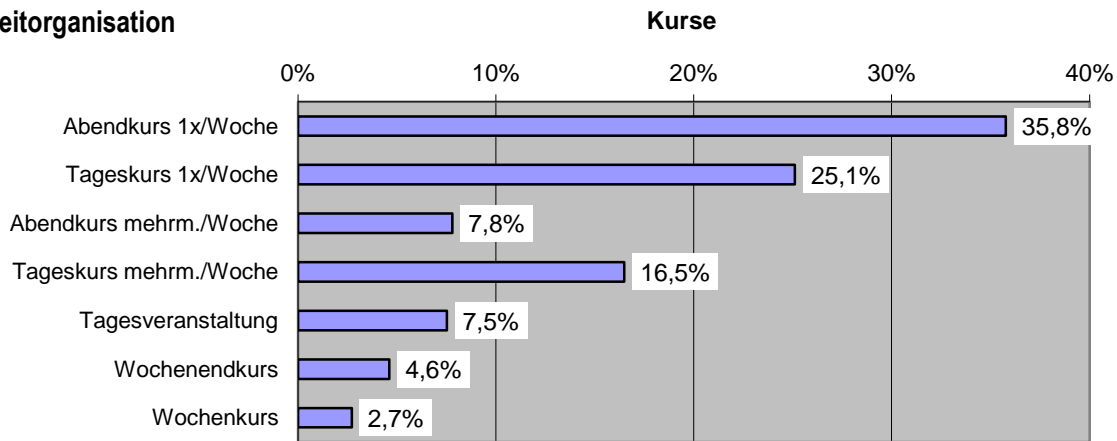


## Profil der Belegungen von Kurse/Lehrgänge

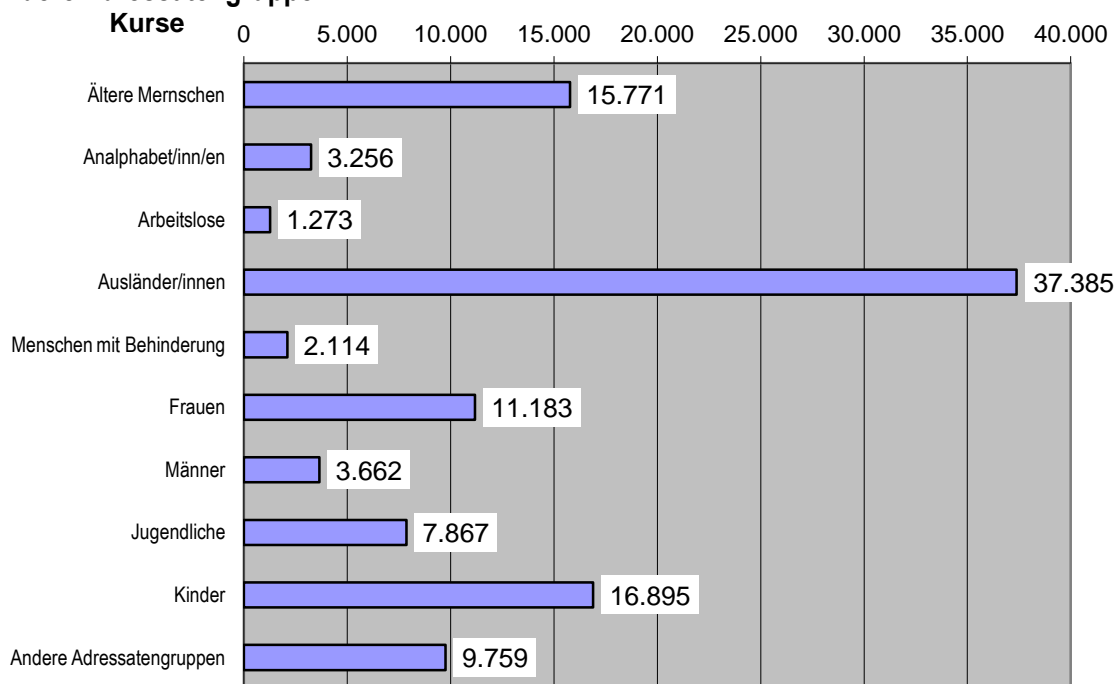


# Bundesrepublik 2015

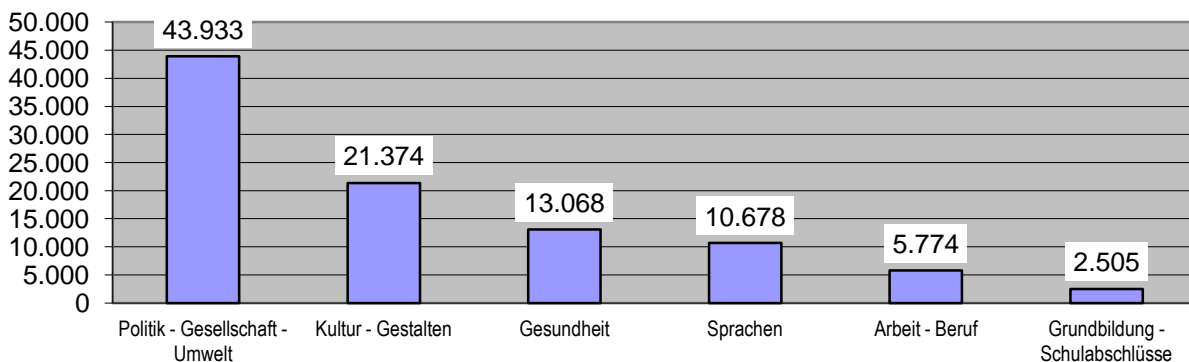
## Zeitorganisation



## Besondere Adressatengruppen

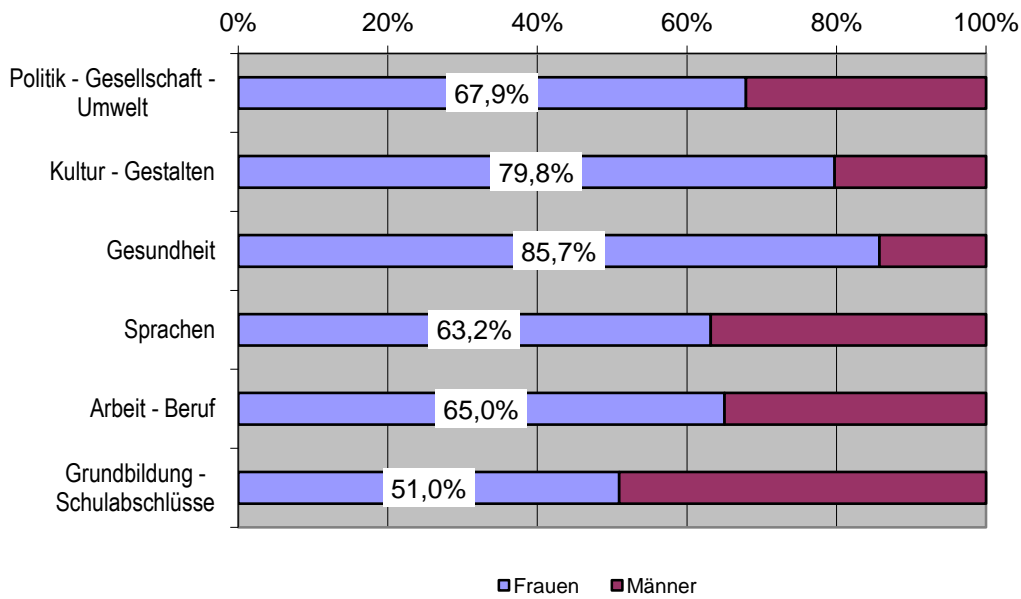


## Profil der Einzelveranstaltungen

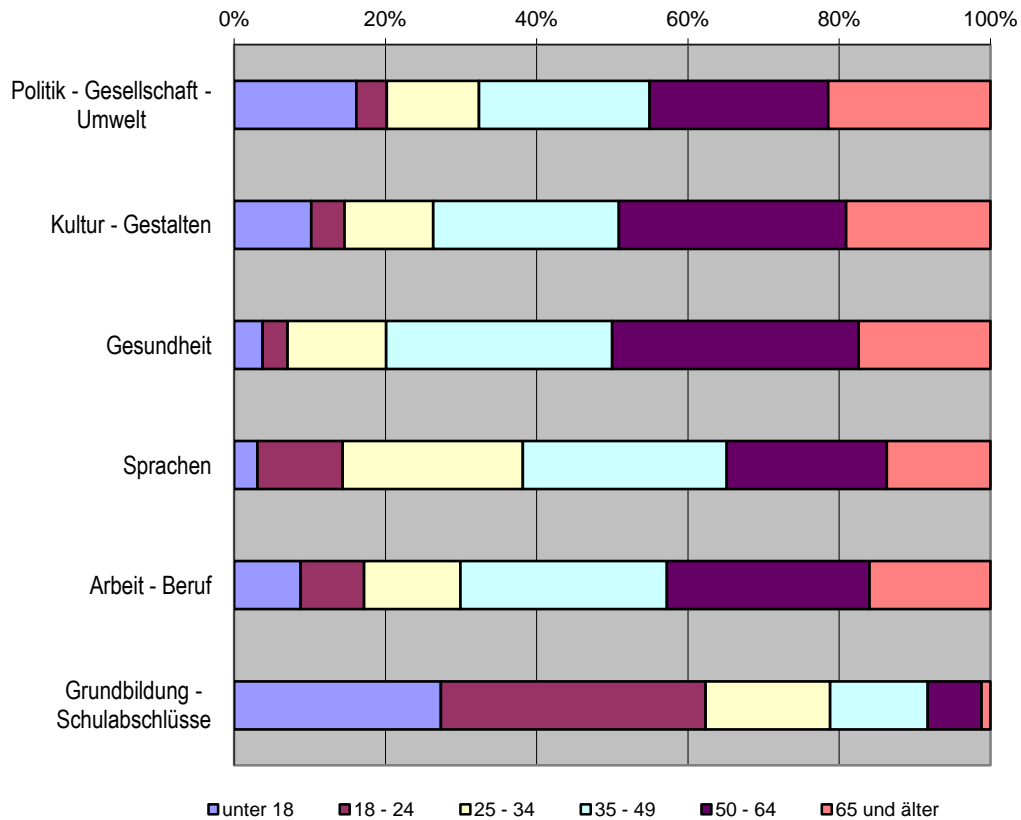


# Bundesrepublik 2015

## Teilnehmende - Geschlecht

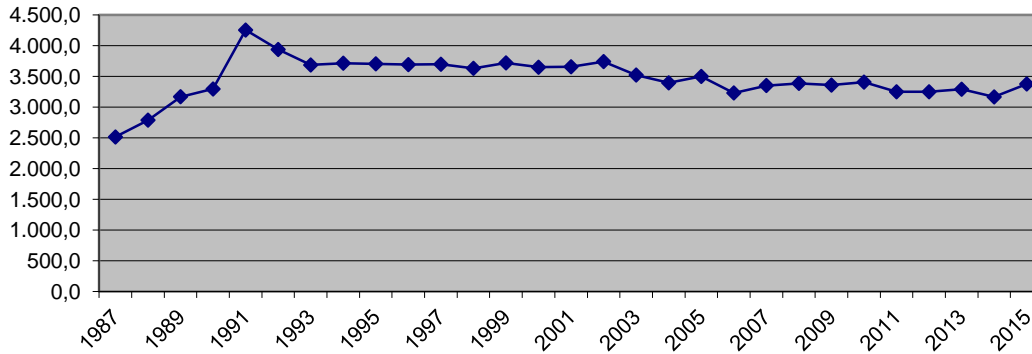


## Teilnehmende - Altersstruktur

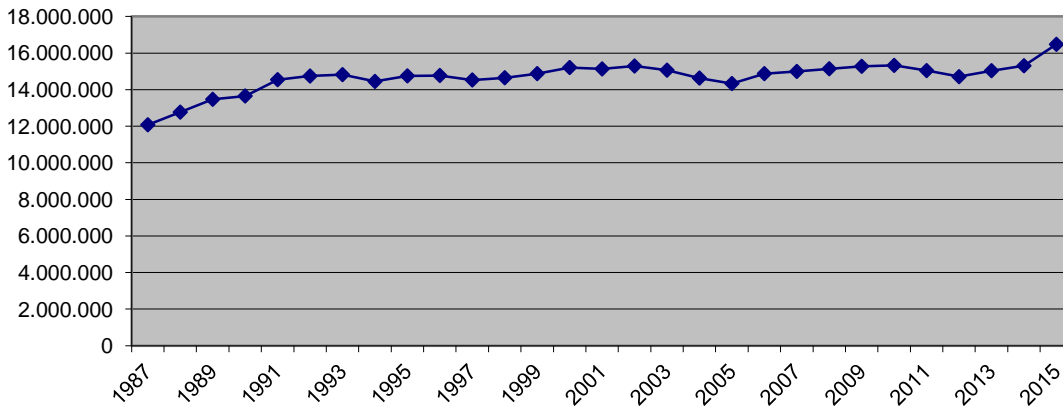


# Bundesrepublik 2015

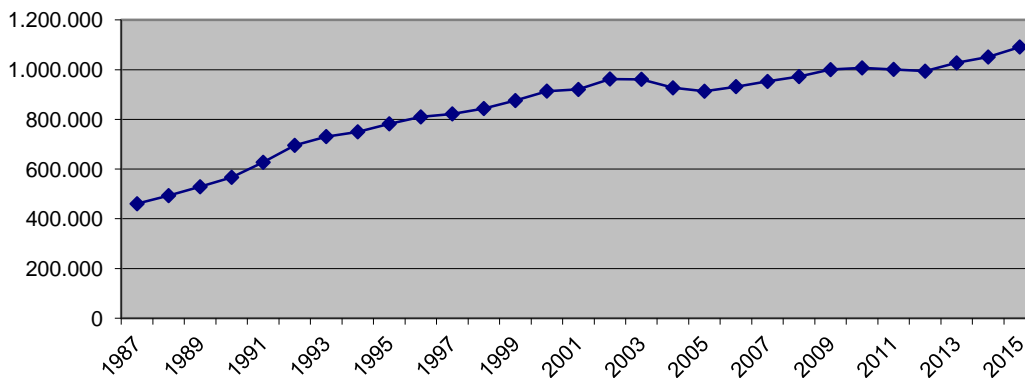
## Hauptb. päd. Mitarbeitende



## Unterrichtsstunden

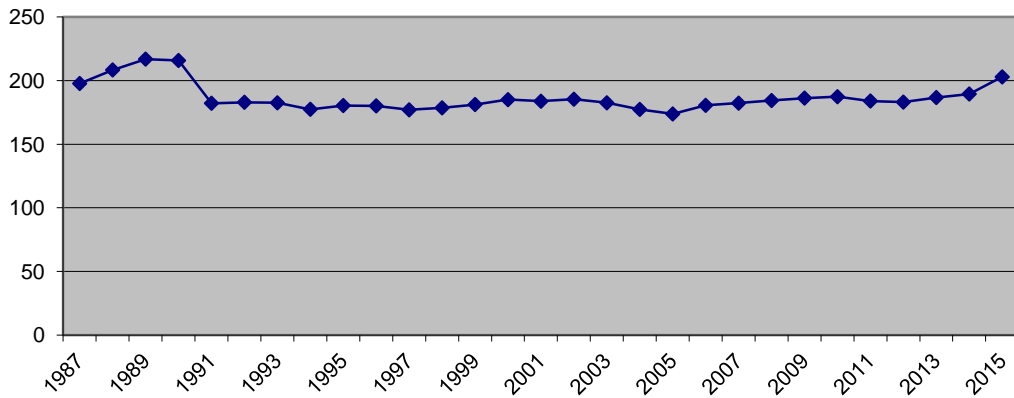


## Finanzierung insgesamt (in Tsd. EUR)

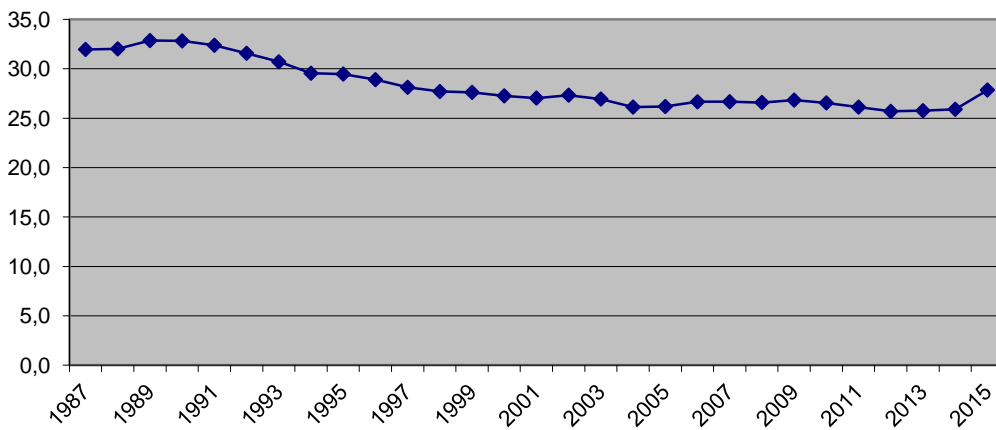


# Bundesrepublik 2015

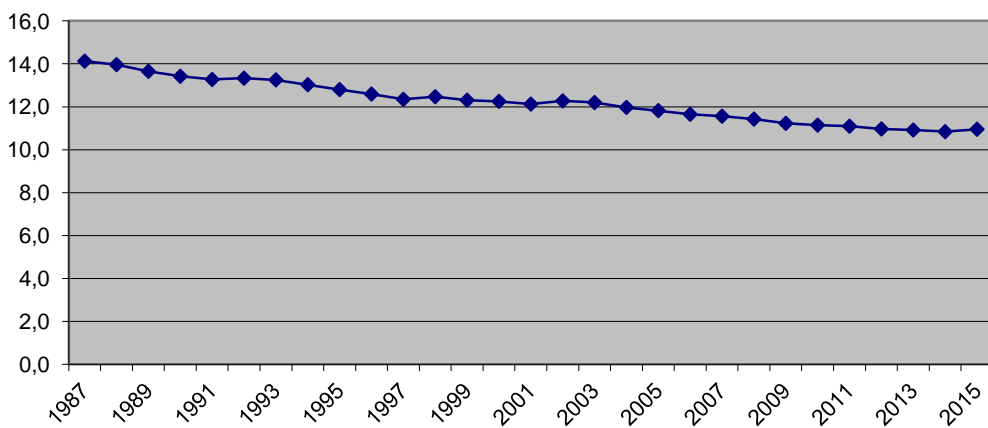
## Weiterbildungsdichte (U.-Std. pro 1000 Einwohner)



## Unterrichtsstunden pro Kurs

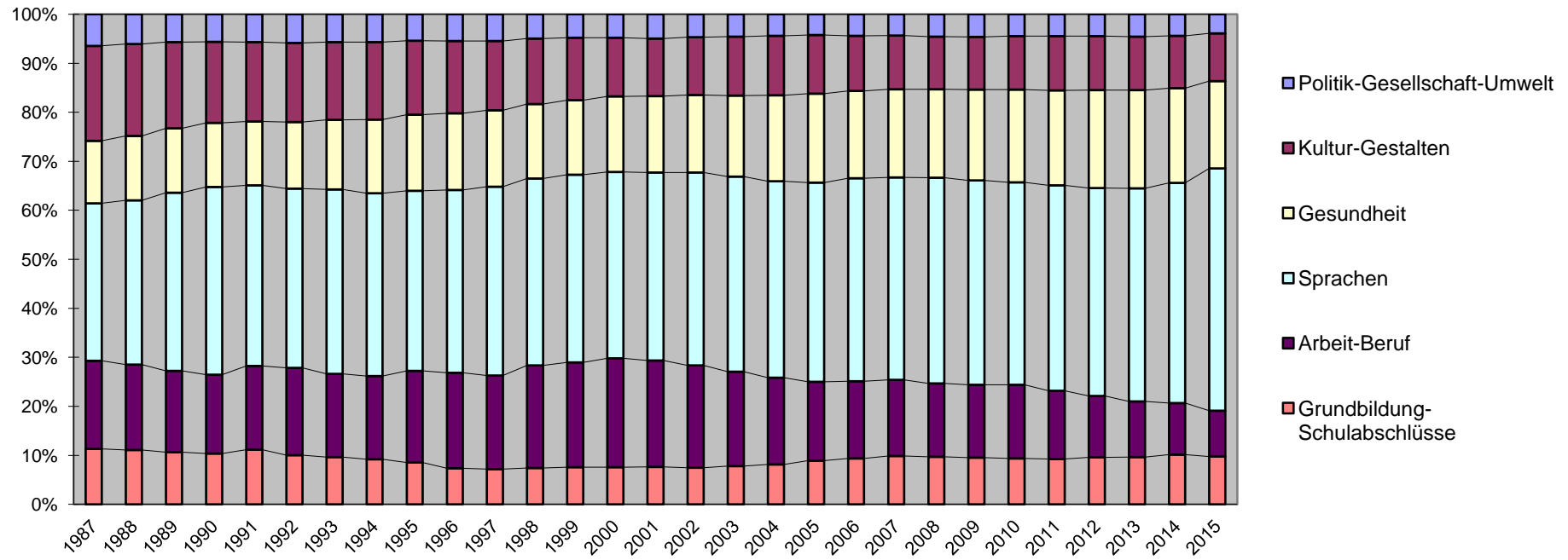


## Belegungen pro Kurs



# Bundesrepublik 2015

## Unterrichtsstundenanteile im Zeitvergleich



# Bundesrepublik 2015

## Unterrichtsstundenprofil des Gesamtangebotes

